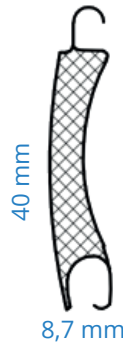


Producteigenschappen

Type cassette	Afgeschuind of half rond
Maximale breedte [cm]	370 (maatwerk)
Maximale hoogte [cm]	300 (maatwerk)
Lameldikte [mm]	8,7
Lamelhoogte [mm]	40
Pantsergewicht	3,5 kg/m ²
Bediening	Handmatig of elektrisch

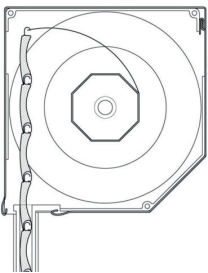
Optimale isolatie en veiligheid

Naast de optimale zonwering scoort het rolluik dankzij de 8,7 mm dikke lamel hoog op veiligheid, isolatie en geluidswering. Het is mogelijk om de rolluiken te koppelen om zo grotere breedtes te overbruggen.

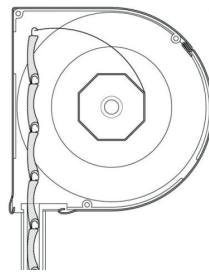


Type omkasting

Afgeschuind



Half rond

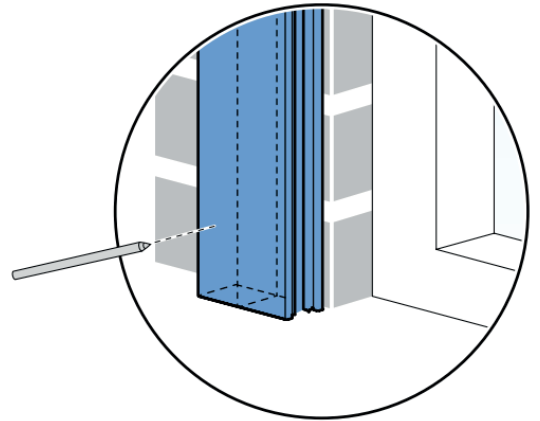


Kapmaat

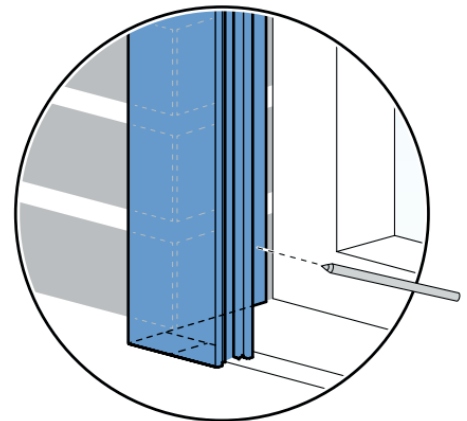
Hoe hoog en diep bovenstaande kap is, is afhankelijk van de totale hoogte van het rolluik. Zie de tabel hieronder.

Totale hoogte [mm]	Kapmaat [mm]
1000 t/m 1300	150 x 150
1400 t/m 1700	165 x 165
1800 t/m 2100	180 x 180
2200 t/m 3000	205 x 205

Plaatsing



Op de muur - De kast en HTF-geleiders worden op de muur gemonteerd.



Op het kozijn - De kast en LHTF-geleiders worden tussen twee muren op het kozijn gemonteerd.

Let op: bovenstaande plaatsingen zijn te combineren. De kast wordt dan op de muur gemonteerd en de geleiders tussen twee muren.